

ΑΠΟΤΕΛΕΣΜΑΤΑ ΕΞΕΤΑΣΗΣ

Με βάση τα αποτελέσματα τη εξέτασης θα σας προταθεί το πιο κατάλληλο σχήμα ευεξίας, το οποίο θα περιλαμβάνει τη χρήση των προγραμμάτων DeVita, τη πρόσληψη DeLixir και συμβουλές σχετικά με έναν υγιεινό τρόπο ζωής.

DeVita



DeLixir

DETA ELIS
HOLDING



Η σωματική δραστηριότητα, η σωστή διατροφή και η εφαρμογή του κατάλληλου σχήματος ευεξίας αποτελούν το κλειδί για μια υγιεινή και δραστήρια ζωή.

ΝΕΕΣ ΤΕΧΝΟΛΟΓΙΕΣ ΕΞΕΤΑΣΗΣ ΤΟΥ ΟΡΓΑΝΙΣΜΟΥ



ΑΜΕΣΗ ΚΑΙ ΑΚΡΙΒΗΣ ΜΕΘΟΔΟΣ ΕΞΕΤΑΣΗΣ



ΠΡΟΣΔΙΟΡΙΣΜΟΣ ΤΗΣ ΦΥΣΙΚΗΣ ΚΑΙ ΨΥΧΟΣΥΝΑΙΣΘΗΜΑΤΙΚΗΣ ΚΑΤΑΣΤΑΣΗΣ ΤΟΥ ΟΡΓΑΝΙΣΜΟΥ



ΔΥΝΑΤΟΤΗΤΑ ΔΗΜΙΟΥΡΓΙΑΣ ΜΙΑΣ ΣΕΙΡΑΣ ΑΠΟ ΠΡΟΦΙΛ



ΕΚΤΙΜΗΣΗ ΥΓΕΙΑΣ ΜΕ ΒΑΣΗ ΤΟΥΣ ΒΑΣΙΚΟΥΣ ΔΕΙΚΤΕΣ



ΣΥΜΒΟΥΛΕΣ ΕΥΕΞΙΑΣ ΜΕ ΒΑΣΗ ΤΑ ΛΗΦΘΕΝΤΑ ΑΠΟΤΕΛΕΣΜΑΤΑ



ΙΔΑΝΙΚΟ ΓΙΑ ΤΗΝ ΟΙΚΟΓΕΝΕΙΑ ΚΑΙ ΤΗΝ ΕΠΙΧΕΙΡΗΜΑΤΙΚΗ ΔΡΑΣΗ

ΠΩΣ ΛΕΙΤΟΥΡΓΕΙ

DEPULS +



Προσδιορίζει την κατάσταση της υγείας με βάση τον καρδιακό παλμό. Η δύναμη και η τακτικότητα του παλμού, ο αριθμός των χτύπων ανά λεπτό υποδεικνύουν με μεγάλη ακρίβεια τα «αδύναμα» σημεία του οργανισμού και την ψυχοσυναισθηματική κατάσταση του ανθρώπου.



Η συσκευή DePuls+ αξιολογεί την κατάσταση των οργάνων και συστημάτων, τον δείκτη στρες, την βιολογική ηλικία, την ισορροπία του νευροφυτικού συστήματος, το ενεργειακό δυναμικό, την κατάσταση του μυοσκελετικού συστήματος.



Χρησιμοποιείται για την εξέταση της ψυχοσυναισθηματικής κατάστασης, και συγκεκριμένα την ισχύ της αύρας, τον βαθμό προσπελασιμότητας των τσάκρα, την δυναμική των 12 μεσημβρινών, την κατάσταση οργάνων και συστημάτων σύμφωνα με την θεωρία U-SIN.



Με βάση τα αποτελέσματα της εξέτασης η DePuls+ προτείνει το κατάλληλο σύστημα ευεξίας το οποίο περιλαμβάνει την εφαρμογή των προγραμμάτων DeVita. Είναι δυνατή η δημιουργία μερικών προφίλ ταυτόχρονα και η σύνταξη εικόνας μεταβολής της κατάστασης.



WWW.DEVITA.STORE



Οι τεχνολογίες DeVita αποτελούν την πιο γρήγορη, απλή, αξιόπιστη και σύγχρονη μέθοδο ευεξίας.



ΠΑΡΑΘΥΡΟ 1

Λήψη των δεικτών. Εδώ μπορείτε να δείτε την κατάσταση του καρδιακού ρυθμού με την μορφή ηλεκτροκαρδιογραφήματος. Επίσης, στην οθόνη παρουσιάζονται οι κυριότεροι δείκτες φυσιολογίας.



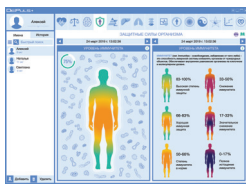
ΠΑΡΑΘΥΡΟ 2

Δείκτες νευροφυτικής ρύθμισης. Εδώ απεικονίζεται η κατάσταση λειτουργίας του νευρικού συστήματος το οποίο εξασφαλίζει την σταθερότητα της φυσικοσωματικής και ψυχικής δραστηριότητας του οργανισμού.



ΠΑΡΑΘΥΡΟ 3

Ψυχοσυναισθηματική κατάσταση. Δείχνει το επίπεδο δραστηριοποίησης του εγκεφάλου και τον βαθμό έντασης του νευρικού συστήματος, καθώς επίσης και την ψυχοσυναισθηματική κατάσταση τη στιγμή της εξέτασης.



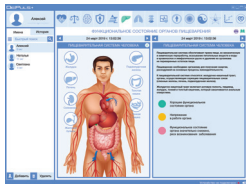
ΠΑΡΑΘΥΡΟ 4

Αμυντικές δυνάμεις του οργανισμού. Παρουσιάζει το επίπεδο της ανοσοποιητικής άμυνας του εξεταζόμενου, δηλαδή, τις ικανότητες του οργανισμού ν'αντιστέκεται στους παθογόνους μικροοργανισμούς.



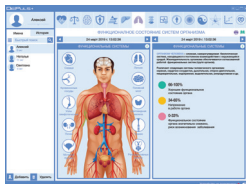
ΠΑΡΑΘΥΡΟ 5

Ρυθμός βιολογικής γήρανσης. Απεικονίζει την αντιστοιχία της κατάστασης του οργανισμού στην ημερολογιακή ηλικία του εξεταζόμενου, και την ισορροπία συσώρευσης και κατανάλωσης ενέργειας.



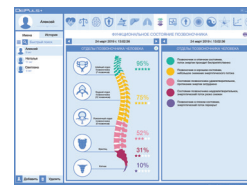
ΠΑΡΑΘΥΡΟ 6

Η λειτουργική κατάσταση οργάνων του πεπτικού συστήματος. Εδώ παρουσιάζεται το επίπεδο υγείας του εντεροστομαχικού: στομάχου, παγκρέατος, συκωτιού, σπλήνας κλπ.



ΠΑΡΑΘΥΡΟ 7

Λειτουργική κατάσταση των συστημάτων του οργανισμού. Εδώ μπορούμε να δούμε την κατάσταση στην οποία βρίσκονται το νευρικό, το καρδιαγγειακό, το αναπνευστικό, το μυοσκελετικό και τα υπόλοιπα συστήματα του οργανισμού.



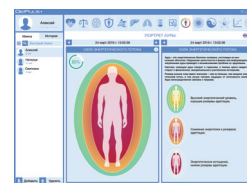
ΠΑΡΑΘΥΡΟ 8

Λειτουργική κατάσταση της σπονδυλικής στήλης. Απεικονίζει την κατάσταση διαφόρων τμημάτων της σπονδυλικής στήλης, όπως επίσης και την ισχύ της ενέργειας που την διαπερνάει.



ΠΑΡΑΘΥΡΟ 9

Δείκτες λειτουργικής εξέτασης. Σε αυτό το παράθυρο παρουσιάζονται τα συνολικά αποτελέσματα της εξέτασης του οργανισμού, καθώς επίσης και η πρόγνωση δραστηριότητας για το επόμενο 24-ωρο και τα βιολογικά αποθεματικά.



ΠΑΡΑΘΥΡΟ 10

Πορτρέτο αύρας. Εδώ παρουσιάζεται η δύναμη του ενεργειακού πεδίου του ανθρώπου, της αύρας, η κατάσταση των περιβλημάτων της, το επίπεδο ενεργειακή έντασής της και των πόρων προσαρμογής.



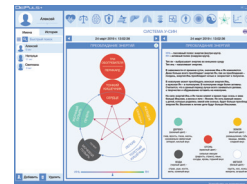
ΠΑΡΑΘΥΡΟ 11

Το σύστημα των τσάκρα. Απεικονίζει τα ενεργειακά κέντρα του ανθρώπου και τον βαθμό της προσπελασιμότητάς τους. Από αυτό εξαρτάται η ενεργειακή εναλλαγή με το εξωτερικό περιβάλλον.



ΠΑΡΑΘΥΡΟ 12

Διάγραμμα μεσημβρινών. Δείχνει την κατανομή ενέργειας στους μεσημβρινούς των εσωτερικών οργάνων σύμφωνα με το κινέζικο σύστημα ρεφλεξολογίας.



ΠΑΡΑΘΥΡΟ 13

Σύστημα U-SIN. Παρουσιάζει την ενεργειακή ισορροπία μεταξύ των πέντε στοιχείων: δέντρου, γης, φωτιάς, μετάλλου και νερού σύμφωνα με την Κινέζικη θεωρία U-SIN.



ΠΑΡΑΘΥΡΟ 14

Τα αποτελέσματα της εξέτασης της ενεργειακής κατάστασης. Εδώ αναγράφονται τα συνολικά αποτελέσματα της ενεργειακής απόδοσης του εξεταζόμενου – η κατάσταση των τσάκρα, της αύρας και των μεσημβρινών.